

# Проба пера

Газета средней школы №11 г. Сергиев Посад



## Слово редактора

София Андреевна Воскресенская

Дорогие читатели! Каждый выпуск нашей газеты - это масштабное событие, к которому мы готовимся очень тщательно. Этот выпуск будет отличаться от предыдущих. В нём мы не будем говорить о праздниках, всем давно они известны. Новый выпуск - это сборник того, что сейчас для нас всех важно и полезно! Современный мир такой хрупкий, изменчивый, думаю, все это поняли. Но наши выпуски - опора не только для детей, учеников и учителей! Это опора для всех нуждающихся. Приятного чтения, друзья!

1

### АЛЛО , ENGLISH?

Проверь себя, что ты знаешь об английских традициях и не только.

2

### ПСИХОЛОГИЯ

Интересные факты из интересной науки о каждом из нас.

3

### ПОЛИТИКА

Стоит ли говорить о ней с детьми? Как правильно это сделать?



**Внимание!**  
**Рассекречена**  
**важная для**  
**учебы**  
**программа!**

Читайте на  
 странице **2**.



**О том, как**  
**теперь**  
**выглядит**  
**лучшая**  
**школа № 11!**

Смотрите на стр. **5**



**Кто нас**  
**приютил?**

Расскажем на стр.  
**6**



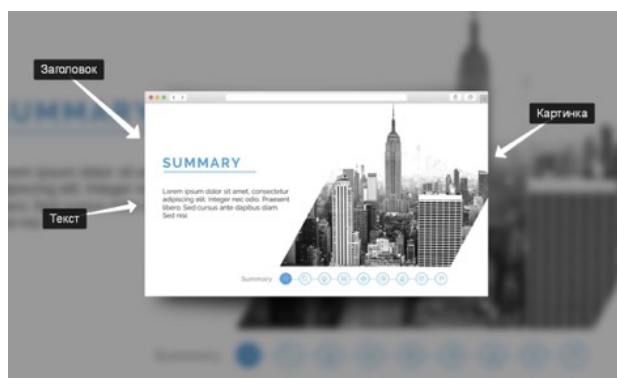
## Руки вверх!

### 10 фишек-советов для интересной презентации.

В этой статье мы собрали несколько полезных и конструктивных советов для того, чтобы наши презентации стали лучше. Каждому ученику знакома эта программа: ни один доклад или проект без нее не обходится. Но наша статья пригодится не только ученикам, но и учителям.

### 1. Не используйте шаблоны Power Point в вашей презентации.

Вообще не используйте шаблоны. Объедините ваши слайды единым цветовым решением и сделайте формат и расположение заголовков одинаковым на




всех слайдах, кроме первого и последнего.

Создавайте собственные шаблоны, если вы планируете использовать и редактировать данную презентацию в будущем. Для этого нам нужно перейти во вкладку Вид -> Образец слайдов.

### 2. Минимализм в дизайне.

Минимализм — отличный способ выделиться на фоне других презентаций. Фишка в том, чтобы оставить на слайдах только самые важные мысли и визуальные детали. Главное — уметь чувствовать грань между минимализмом и скукой.

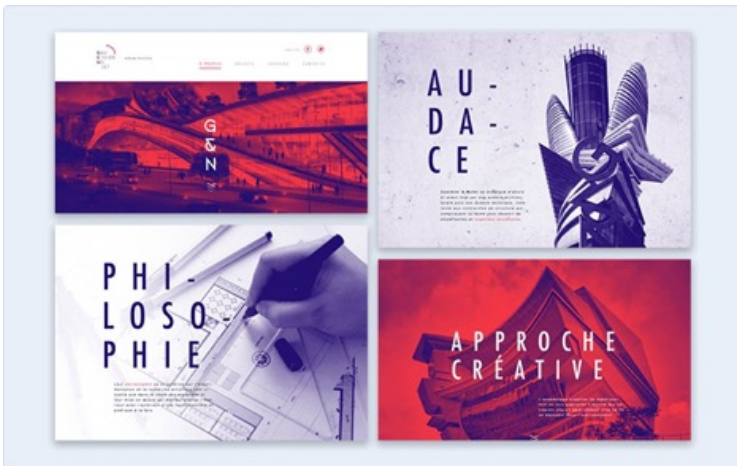


### 3. Эффект дуо-тона.

Принято считать, что дуо-тон — это два цвета. Дуо-тон — в отличие от двухцветного дизайна — выглядит более смело и современно.

продолжение на стр. 3

В зависимости от выбранных тонов, дизайн может получиться спокойным и сдержанным, либо активным и ярким. Если в презентации или курсе есть фотографии, к ним нужно тоже применить эффект дуо-тона.



#### 4. Эффект рваной бумаги.

Неровные края, эффект рваной бумаги — все это создаёт ощущение, что презентация сделана своими руками. Этот приём уместен, пожалуй, везде, кроме корпоративного стиля. Можно скачать фоны и элементы с эффектом рваной бумаги, или можно создать их вручную и сфотографировать.



#### 5. Космический стиль .

Фотографии Nasa находятся в публичном доступе, а значит их можно свободно использовать в презентации. Даже если ваша тема далека от космоса, яркие, абстрактные



фото галактик и туманностей послужат отличным фоном.

#### 6. Стиль граффити.

Яркие, цветные граффити — отличный способ сделать презентацию более современной и энергичной. Уличное искусство можно использовать не только в качестве фона — в интернете есть множество прикольных шрифтов в стиле граффити.



*продолжение на стр. 4*

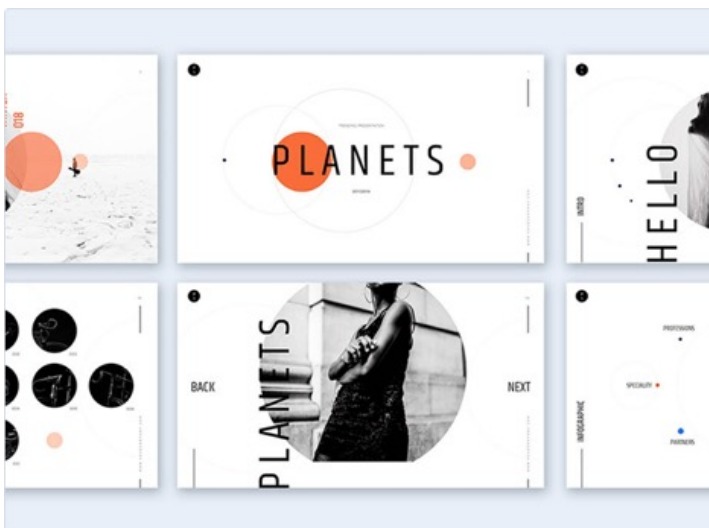
## 7. Искры и блески на фоне.

Эта идея отлично работает для оформления каталога одежды или презентации лейбла. Тематические выступления и новогодние подведения итогов тоже можно оформить «с огоньком».



## 8. Круги.

Круг олицетворяет целостность и природное чувство завершенности. Круги могут также означать вечность и постоянное движение.

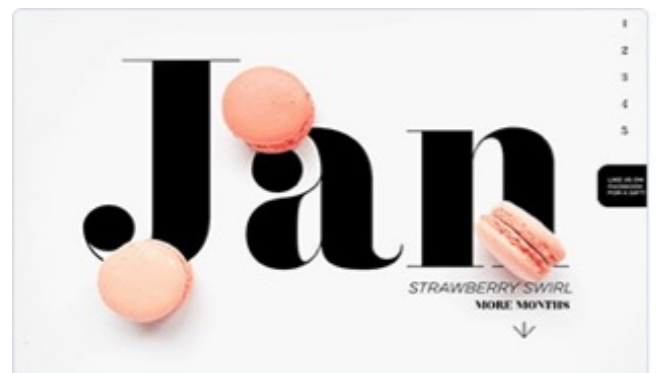


За счёт кругов можно сделать дизайн презентации более дружелюбным и эмоционально привлекательным. Подобное

оформление презентаций сейчас на пике популярности. Элегантно, просто, со вкусом!


## 9. Яркие, жирные шрифты.

Крупный, широкий шрифт привлечет внимание к заголовку. Если хотите усилить эффект, можно расположить надписи вертикально или немного вытолкнуть заголовок за края слайда.



## 10. Чёрно-белые фотографии.

Чёрно-белые фотографии — классика дизайна. Они всегда выглядят элегантно и утонченно и отлично дополняют даже минимализм в дизайн. Можно использовать чёрно-белые картинки.



*Даниил Егоров, 6 "Б" класс*



## «Ремонт школы №11»

В конце февраля 2022 года, в нашей любимой и родной 11-ой школе, начался глобальный ремонт. Сначала, мы думали, как же будем справляться без наших учителей. Далее нам сообщили, что все учителя переходят с нами в другую школу.

Перешли на данный момент мы в МБОУ "СОШ №2" на ул. Владимирская. Некоторые ученики живут недалеко от этой школы, а кому-то очень трудно до неё добираться, так же как и нескольким учителям. Кого-то возят на машине, кто-то добирается сам на общественном транспорте. Все хорошо справляются с такими трудностями.

На данный момент мы учимся во 2-ую смену. Кому-то очень нравится учиться так, а кому то это крайне неудобно. Но, мы не унываем, ведь сейчас конец учебного года, даже круто возвращаться со школы вечером, наблюдать за закатом.

Мы очень сильно ждем 1 сентября, чтобы посмотреть на нашу новую обновлённую школу.

В другой школе нас встретили хорошо, предоставили несколько удобных классов, раздевалки. Столовая тут большая, кормят неплохо. С ребятами из 2-ой школы мы почти не пересекаемся, они заканчивают чуть раньше, чем мы приходим. Однако все же стены неродные.

Все ученики и учителя благодарны за такой приём, это очень ценно.

Специально для этой статьи мне удалось взять несколько кадров из нашей дорогой МБОУ "СОШ №11". Это чистой воды эксклюзив! Вы сможете увидеть, что происходит там, за закрытыми дверями. Процесс изменения и перестройки идет полным ходом, работа кипит. Строители трудятся, и совсем скоро наша школа откроет для нас "обновленные" двери.

## Галерея



**Столовая**


*продолжение на стр. 6*



**Большой спортзал**



**Холл 4 этаж**



**Уборная**



**Холл перед малым спортзалом**

*Мария Андреева, 5 "Л" класс*

# Факты из психологии



**Психология** – это наука о человеке и про человека. Он наделён сознанием и внутренним, субъективным мироощущением. Психология изучает взаимосвязь поведения человека со множеством факторов, которые на него влияют. Мы представляем особый интерес для науки, и хочется узнать, почему человек иногда поступает так глупо, нелогично, или что позволяет ему достигать успеха. Вот некоторые любопытные факты, которые психология успела вывести за своё сравнительно недолгое существование.

## 1

Если человек много критикует других – его собственная самооценка занижена. Намного легче возвышаться на фоне остальных, таких не идеальных. А если они не так уж и плохи... что ж, надо их сделать такими, раскритиковав.

## 2

Человек будет чувствовать себя очень одиноким, если всё время будет пытаться сделать остальных счастливыми.

## 3

Часто в качестве оправдания за своё поведение люди приводят «плохое настроение», «дурацкий день», говорят, что «не с той ноги встал». Так вот, не настроение влияет на наше поведение, а наоборот. То, как мы общаемся с другими как раз и формирует наше настроение.

## 4

Лицо человека, которое появляется перед глазами в момент, когда мы уже почти заснули – это лицо человека, принесшего боль либо счастье. Так или иначе, это точно самые яркие эмоции на этот период жизни.

## 5

Чем умнее человек, тем чаще он не уверен в своих собственных убеждениях.



## 6

Психологами признано около 400 различных фобий.

*продолжение на стр. 8*

Тут даже не всегда интересна сама фобия, как то, что когда-то у кого-то её впервые диагностировали! Какая же наверняка необычная жизнь у этих несчастных людей. Вот самые странные из фобий:

- **Фобофобия** – страх фобий
- **Номофобия** – страх отсутствия мобильного телефона
- **Эфебифобия** – боязнь подростков
- **Скопофобия** – боязнь стать объектом рассмотрения
- **Фагофобия** – боязнь глотать
- **Хорофобия** – страх танцев
- **Неофобия** – страх всего нового
- **Аблутофобия** – боязнь мыться
- **Трихофобия** – боязнь волос
- **Калигинефобия** – боязнь красивых женщин
- **Хрометофобия** – боязнь денег
- **Пеладофобия** – боязнь лысых
- **Катисофобия** – боязнь сидеть или садиться
- **Эргофобия** – страх перед работой

## 7

Если вам интересно узнать человека получше, присмотритесь к тому, как он

относится к любому обслуживающему персоналу. Проще всего это сделать в ресторанах и кафе. Просто обратите внимание на то, как человек обращается с официантами. Это очень многое скажет о его характере и человеческих качествах. Можете проанализировать и то, как вы сами относитесь к персоналу.



## 8

Чем выше уровень интеллекта женщины, тем ей сложнее встретить партнёра для жизни.

## 9

Чем человек умнее, тем он быстрее думает. А следовательно тем неразборчивее его почерк. Это многое объясняет в случае с врачами.

## 10

Шопинг и шоколад вызывают у человека привыкание намного быстрее, чем некоторые наркотики.

## 11

Человеку требуется всего 4 минуты, чтобы влюбиться



## Давайте поговорим!

Мини-рубрика, которая посвящена сложным и "страшным" вопросам и проблемам. Сегодня мы разберемся с тем, стоит ли говорить о политике с детьми, как правильно это сделать, чтобы не травмировать ни себя, ни ребенка.

Для разбора этого вопроса мы пригласили эксперта - Позднякова Глеба Романовича, учителя истории и обществознания в МБОУ "СОШ №11".

### Нельзя ли совсем без политики?

Нет, полностью уберечься от этого невозможно. И без социальных сетей с их перенасыщенным инфополем политика проникает в голову ребенка: на уроках истории и обществознания. Именно там дети узнают о политических процессах, прошедших (и идущих) в нашей стране и за рубежом. История в конечном счете – наука о людях, и когда речь идет о настоящих судьбах, о реальных исторических персонажах, то при должном уровне

преподавание ребенок легко вовлекается в исторический процесс и сопереживает личностям, сравнивает их с собой, а те или иные ситуации – с окружающим его миром.

Именно на уроках истории дети узнают о революционерах, конституции и обо всем, что формирует в умах зачатки политических воззрений. Здесь же начинаются обсуждения со сверстниками, а нередко и споры с учителями.

Так что как бы не хотелось, но скрывать от детей информацию о политической жизни не получится – поэтому следует не бояться и говорить с детьми о политике и не бросать на самотек. В противном случае могут быть печальные исходы.

Далеко ходить не надо – не нужно загружать ребенка глобальными проблемами. Начать следует с более простых и понятных тем – как происходит процесс выборов, каким образом люди участвуют в политической жизни страны и как политика влияет на нашу жизнь. Также можно обсудить и существующие проблемы - например, проблемы переработки мусора или вопрос благоустройства придомовой территории. Разговоры о политике – прекрасный инструмент для тренировки критического мышления и отработки навыков разрешения конфликтов.

### А как разговаривать с ребенком, если я не знаю ничего о политике?

Ничего страшного, обратитесь за помощью – в книги.

*продолжение на стр. 10*



Немало детских книг поднимают политические темы или имеют политический подтекст – навскидку можно вспомнить классику «Незнайка на Луне», «Чиполлино», «Три толстяка», и т. д. Для старшеклассников можно, например, посоветовать труд «Человек и власть. Перекрёстки российской истории» А. Оболонского.

## Но что, если ребенок не согласится с моими взглядами?

Такие случаи довольно редки, в основном дети усваивают политические взгляды родственников. Ребенок-оппозиционер в семье консерваторов – редкое явление.

Здесь стоит уточнить следующее, как не стоит делать. Дети очень эмоциональны и очень чувствительно впитывают любые резкие высказывания. Однозначных выражений с критикой политика или наоборот с его чрезмерным восхвалением следует избегать, если Вашей задачей является познакомить ребенка с политическим процессом. Постарайтесь не навешивать ярлыки или оперировать нарративными стереотипами, а объяснить или обсудить конкретные вещи – реформу образования, медицину, науку, культуру.



Большевикъ и меньшевикъ.

И стоит сказать вот о чем. Научите ребенка пользоваться информацией и подвергать сомнению абсолютно все источники. Как говорил Сократ – подвергните своё мировоззрение сомнению. В наше время,



когда мы живем в обществе с очень насыщенным, и даже переполненным инфополем, очень важно научиться отбирать «правдивую» информацию от «неправдивой». Ребенок находит некое сенсационное высказывание оппозиционного (или наоборот – провластного) публичного лица – подвергните сомнению информацию.

Заставьте ребенка перепроверить заявления политиков. В случае успеха уличения того или иного лица во лжи или преувеличении, он научится составлять собственное мнение о политических процессах, и не подвергнется нарративному рабству очередного пустослова.

А очередная новость о «расстреле» из зенитки бедолажных чиновников или запрете смеяться в Северной Корее вызовет только улыбку.

*Глеб Романович, учитель истории и обществознания*

## Школьные забавы

Наша постоянная рубрика развлечений сегодня тоже немного преобразится. В этом выпуске мы подготовили для вас небольшую викторину по культуре и традициям Англии. Английский язык - один из самых популярных иностранных языков, изучаемых в России. Но как можно учить язык, не изучая историю страны? Правильно, никак. Знания о культуре все равно просачиваются к нам в головы вместе с правилами чтения, глаголом to be. Встречайте первую часть нашей англоманской викторины.

## Географический раунд

1. Под каким названием известна Великобритания? \_\_\_\_\_
2. Назовите крупнейшие реки Великобритании? \_\_\_\_\_
3. Назовите сколько и какие страны входят в состав Соединенного Королевства? \_\_\_\_\_
4. Как называется самая высокая гора Великобритании? \_\_\_\_\_
5. Назовите флористический символ Англии? \_\_\_\_\_

## Географический раунд

1. Какому литературному персонажу посвящен музей на Бейкер-стрит в Лондоне? \_\_\_\_\_

2. Назовите автора книги о Гарри Потере \_\_\_\_\_
3. В графстве Ноттингемшир был старинный королевский лес. Он назывался Шервудский лес. С именем какого легендарного героя он был связан? \_\_\_\_\_
4. Какой английский писатель родился в городе Стратфорд- на Эйвоне? \_\_\_\_\_
5. Шестерка слуг, служащая каждому человеку по Киплингу? \_\_\_\_\_

## Изобретательский раунд

1. Кто из англичан изобрел телефон? \_\_\_\_\_
2. Какое лекарство открыл английский ученый Александр Флеминг? \_\_\_\_\_
3. Какой английский ученый открыл закон физики? \_\_\_\_\_
4. Какой английский ученый написал эволюционную теорию происхождения человека? \_\_\_\_\_
5. Какой английский ученый выдвинул идею о волнообразном распространении света? \_\_\_\_\_

*Тамара Радина, 5 "Л" класс*

\* ответы на эту часть викторины ищите в следующем номере

Редколлегия: ВОСКРЕСЕНСКАЯ София Андреевна, АЛЕКСЕЕВА Ксения, РАДИНА Тамара, АНДРЕЕВА Мария, ТУРУНИНА Анастасия, ПОЗДНЯКОВ Глеб Романович, ЕГОРОВ Даниил, ЕЛТЫШЕВА Мария, ГАНИУЛЛИНА Полина, НИКЕРОВА Лариса Юрьевна, ВАРЕНОВА Валентина Николаевна

ГАНУЛЛИНА Полина, НИКЕРОВА Лариса Юрьевна, ВАРЕНОВА Валентина Николаевна