



МОУ «Средняя общеобразовательная школа №11»
г.Сергиев Посад Московская область



ТВОРЧЕСКИЙ ПРОЕКТ:
«РУССКИЙ НАРОДНЫЙ
ЖЕНСКИЙ КОСТЮМ»

Ученица 8 класса Гимаева Мария

Учитель: Милякова Ирина Анатольевна

I. ПЛАН ВЫПОЛНЕНИЯ ПРОЕКТА

1. *Сбор информации*
2. *Выбор внешнего вида: формы, размеров*
3. *Изготовление выкроек*
4. *Разработка технологического процесса*
5. *Составление перечней материалов, оборудования, инструментов, приспособлений*
6. *Организация рабочего места*
7. *Практическая работа*
8. *Расчет себестоимости*
9. *Оформление описательной части проекта*
10. *Анализ выполненной работы*

II. ИСТОРИЯ КОСТЮМА



III. ОБОСНОВАНИЕ ПРОБЛЕМЫ



ТРАДИЦИИ И МОДА



ИНСТРУМЕНТЫ, ПРИСПОСОБЛЕНИЯ И ОБОРУДОВАНИЕ

1. Нитки № 40,60 для ручных и машинных работ;
2. Машинные и ручные иглы для сметочных работ;
3. Сантиметровые ленты, линейка закройщика, портновский мел;
4. Ножницы;
5. Бумага для выкроек, карандаши;
6. Наперстки;
7. Булавки;
8. Копировальная бумага и резец.
9. Швейные машины с электрическим приводом;
10. Доска гладильная;
11. Манекен размер 46.

МАТЕРИАЛЫ, ТКАНИ И ОТДЕЛКА

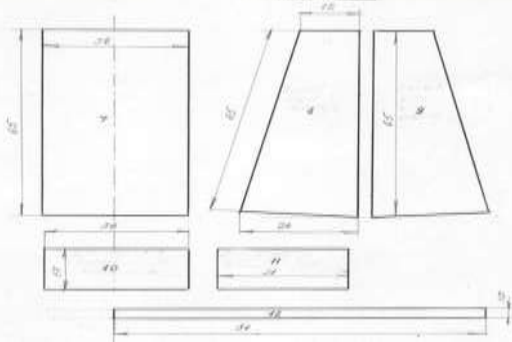
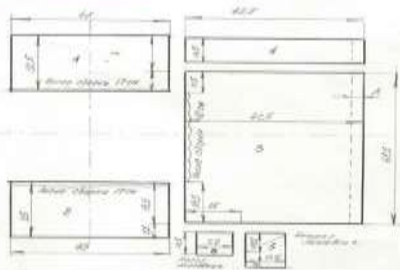
1. Для рубахи - белый батист (2м);
2. для отделки рубахи: тесьма шириной 2см (5м), кружевное х/б шитье (2м);
3. бусины белые – 5 шт.,
4. для сарафана - сатин красного цвета (2м);
5. для отделки сарафана –остатки ситца разного цвета.

КОНСТРУИРОВАНИЕ И МОДЕЛИРОВАНИЕ



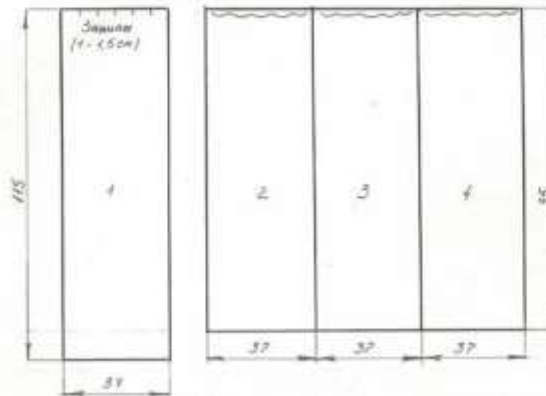
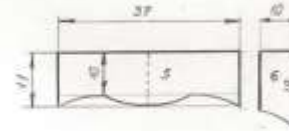
Рис. 1.10.
Карпатская
рубанка.

1. Спинка - 1 дет
2. Перед - 1 дет
3. Втачная деталь рукава - 2 д
4. Рукав - 2 детали рукава - 2 д
5. Втачная деталь рукава - 2 дет
6. Деталь воротника - 1 дет
7. Втачная деталь воротника - 1 дет
8. Втачная деталь воротника - 1 дет
9. Втачная деталь воротника - 1 дет
10. Втачная деталь воротника - 1 дет
11. Втачная деталь воротника - 1 дет
12. Втачная деталь воротника - 1 дет



Сарафан
Влтава чуб. Влтакий у.

1. Перед - 1 дет
2. Боковое полотнище - 2 дет
3. Боковое полотнище
спинки - 2 дет
4. Спинка - 2 дет
5. Лиф - 1 дет
6. Вставка - 2 дет.



ТЕХНОЛОГИЯ ИЗГОТОВЛЕНИЯ



ЭКОНОМИЧЕСКИЙ РАСЧЕТ ЗАТРАТ НА МАТЕРИАЛЫ

Объект операции	Наименование материалов	Цена, Руб.	Расход на изделие, м	Затраты, руб.
Рубаха	Ткань х/б батист	100	2	200
Отделка на рубахе	Тесьма шириной 2,5 см	14	5	90
	Кружевное х/бшитье	15	2	30
Сарафан	Сатин	150	2	300

ИТОГО: 620 руб.

II. САМОАНАЛИЗ ВЫПОЛНЕННОЙ РАБОТЫ

